


NOMINÉS		LAUREATS	
NOM	PROFES- SION	NOM	PROFES- SION
DEMAHIS (Charles). Des injections hypodermiques de glisazol iodé dans le traitement de la tuberculose pulmonaire.	294	DOBROSKINE (Mile E.). L'irrigation continue comme traitement prophylactique et curatif de la septicémie puerpérale.	325
DENNETHES (F.). Causes des luxa- tions irrédutibles de la hanche, leur traitement par la méthode sangha- niste.	71	DOMINGUEZ (François). Contribu- tion à l'étude des kystes de l'épidi- dyme.	300
DESAMPS (Albert-Armand). De l'hyperméisme dans la méningite tuberculeuse.	165	BOITEL (Emile). L'anthropologie criminelle et la responsabilité mé- dico-légale.	82
DIAMANTBEIGER (S.). Du rhuma- tisme noueux (polyarthrite deforme- ante) chez les enfants.	3	BOULET-FORTUNAY (J.). Etude critique sur l'étiologie du palu- disme.	225
DIAS (Corréa). De l'hypertrophie pla- centaire dans le cas de syphilis.	326	BREUMONT (E.). De la petiteesse de la tête fœtale et de son rôle dans la dystocie.	162
DIHIER (Eugène). Contribution à l'é- tude de la rubéole.	263	DUBOIS (Léger-Joseph). De l'éduca- tion professionnelle des médecins hygiénistes.	19
DIMEY (Jules). Etude sur le chancre syphilitique du sein.	189		
DŁEŚKI (Casimir). Du pronostic dans			



sa production

V G Ferreira Moreno



Resumen

Introducción. Se cumple el 155 aniversario del nacimiento del Dr. Francisco Domínguez Roldán, patriota, médico, anatomista, cirujano, radiólogo, profesor, Decano de la Facultad de Medicina, Ministro del Gobierno y uno de los máximos defensores de la prioridad finlaista en la conquista de la fiebre amarilla. Como introductor de los estudios de la Radiología en Cuba, merece el mayor homenaje; gracias a su tesón se logró que la ciencia médica cubana marchara a la vanguardia de los adelantos científicos de entonces. El polifacetismo de su actuar científico condicionó su bibliografía amplia y variada en temas.

Objetivo. Socializar la bibliografía activa del Dr. Domínguez Roldán.

Método. A partir de una investigación bibliográfica, se utilizaron métodos cualitativos del nivel teórico y del empírico, de este último la revisión de documentos. Se analizó y se clasificó por temas la bibliografía activa del Dr. Domínguez Roldán. Se agregaron las categorías internacional e innovación como expresiones características de su producción científica. Se organiza además por tipo de publicación y por año.

Resultados. Se muestra, clasificado por temas, tipo, años y tendencia, el resultado de la bibliografía activa generada por el Dr. Domínguez Roldán.

Conclusiones. Se presentaron 84 trabajos y se definen cuatro temas fundamentales entre los que se incluye el 79,7% de su producción, más de una veintena de trabajos corresponden a “otros” temas. Además de los documentos citados aquí, existe una papelería significativa, constituida fundamentalmente por cartas, las que por su contenido y modo de abordar el tema, constituyen documentos dignos de ser considerados producción científica. El trabajo pretende ser una contribución a la difusión del conocimiento de la historia de la especialidad.

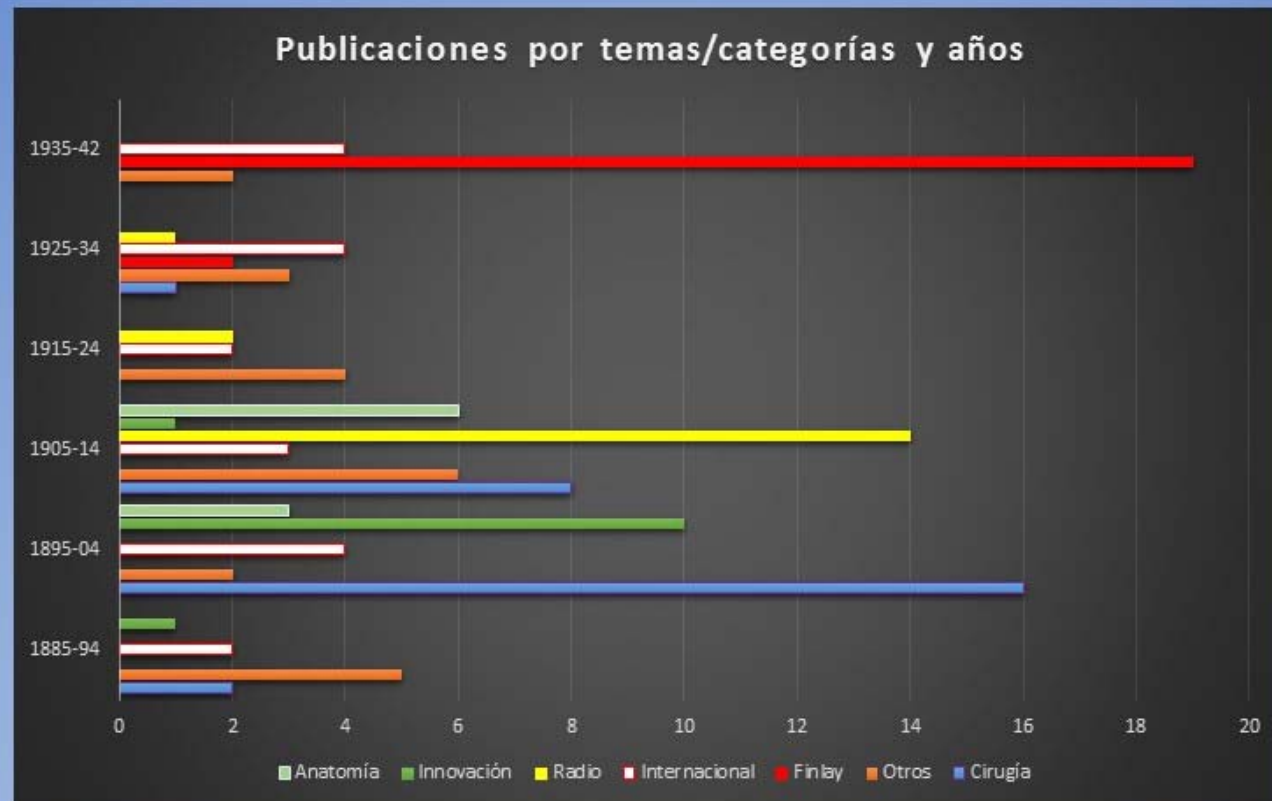
Palabras claves: Francisco Domínguez Roldán. Radiología. Historia de la Radiología. Historia de la Medicina. Cuba.

- 1-Síntomas que hacen pronosticar la gravedad en el tifus icteroide.
- 2-Enfermedad de J. Paget, o pseudo raquitismo senil.
- 3-Contribution a l'etude des kystes de l'epidyme.
- 4-Nota sobre los llamados espíritus golpeadores.
- 5-Incontinencia nocturna de orina.
- 6-Aparato para practicar la operación del hidrocele.
- 7-Contribución a la etiología de la parálisis facial.
- 8-El tórax y sus regiones.
- 9-Cálculo vesical enorme tratado por la litotricia.
- 10-Conferencia de medicina operatoria. Traqueotomía. Intubación.
- 11-Lección inaugural del curso de Anatomía de Regiones y Medicina Operatoria de la UH.
- 12-Nuevo proceder de topografía cráneo-cerebral.
- 13-Heridas penetrantes de la cavidad torácica.
- 14-Nuevos métodos de tratamiento en el hidrocele vaginal.
- 15-Apéndice, apendicitis y apendiceptomía.
- 16-Complicaciones y tratamiento de las fracturas del maxilar inferior.
- 17-Algunos detalles sobre la anatomía de los dedos y desarticulación de las falanges.
- 18-Epiplomatía y hernias del gran epiplón.
- 19-Nuevo método de sutura en la cura radical de la hernia inguinal.
- 20-Suturas intestinales.
- 21-Modificación de la dermo-lámpara y aplicación de los rayos Finsen en el dx y tto del hidrocele.
- 22-Vía transpleural para las intervenciones del bazo.
- 23-Anatomía topográfica de la región ceco-apendicular.
- 24-La salud del soldado.
- 25-Procedimientos operatorios.
- 26-Nuevo tratamiento de la tiña por el casquete de formol.
- 27-Anatomía topográfica del bazo
- 28-Infecciones quirúrgicas a proteus vulgaris.
- 29-Las intervenciones quirúrgicas en los individuos que abusan del éter y del cloroformo.
- 30-Nuevo caso de tricofisis, curado por el proceder rápido del autor.
- 31-Cinco lecciones de anatomía topográfica del tubo digestivo. 32-Eritema yodofórmico generalizado.
- 33-Contusión del riñón. Sutura, curación.
- 34-Lecciones de cirugía de urgencia. Intervenciones de urgencia en la S iliaca.
- 35-Rayos Finsen, rayos Roentgen, Radio.
- 36-Vías biliares. Lección de anatomía topográfica.
- 37-Fractura de las falanges por arrancamiento y arrancamiento subcutáneo del tendón exterior.
- 38-Luxación de la extremidad externa de la clavícula "touche de piano".
- 39-Estudio radiológico de las fracturas de la extremidad inferior del radio.
- 40-Radio, radiología y electricidad médicas.
- 41-Artritis tuberculosa del carpo tratada por el método de Bier.
- 42-Un caso de fractura de peroné: diagnóstico clínico y radiológico.
- 43-Importancia de los rayos x en el dx de los trastornos provocados por los últimos molares.
- 44-La enseñanza de la terapéutica quirúrgica de urgencia.

- 45-El síndrome óculo-simpático por excitación del tercer ganglio del simpático cervical en los casos de cáncer del lóbulo superior del pulmón.
- 46-La operación de Legueu. Nefrofijación y apendicectomía por vía lumbar (primera practicada en Cuba).
- 47-Los fibromas uterinos y su tratamiento por rayos x.
- 48-El diagnóstico de las úlceras del estómago por los rayos x.
- 49-El cáncer experimental y los trabajos del Dr. Rafeo (de Lima).
- 50-A case of sporotrichosis with multiple localizations. Importance of the x-ray examination.
- 51-Tratado de anatomía topográfica y operaciones de urgencia del tórax
- 52-Informe del comité de médicos cubanos, antiguos alumnos de la escuela de medicina de París sobre la recolecta de productos cubanos y su envío a la cruz roja francesa (en francés).
- 53-A los maestros de Cuba.
- 54-La hora de Francia — para los niños cubanos.
- 55-Rayos X y radio.
- 56-Estado actual del tratamiento de la tuberculosis pulmonar.
- 57-Vacunación preventiva y curativa de la tuberculosis humana.
- 58-Commemoración del segundo aniversario de la muerte del profesor Fernando Widál. Su obra en la patología renal.
- 59-Estado actual del tratamiento del cáncer.
- 60-Note sur l'etiologie des meniscites.
- 61-Les défauts de la stabilisation chez l'homme.
- 62-Le centenaire du Docteur Carlos J. Finlay 1833 — 1933.
- 63-Absence d'immunisations anti-amarilles chez les cubains nés après la disparition de la fièvre jaune.
- 64-Carlos J. Finlay. Son centenaire (1933). Sa découverte (1881).
- 65-El Dr. Carlos J. Finlay, clínico eminente.
- 66-Sur la necessite de procedes modernes pour l'administration des eaux thermales.
- 67-L'oeuvre du Docteur Carlos J. Finlay en Pathologie Tropicale.
- 68-Discurso de contestación.
- 69-Refutando al Dr. E. Crossby Kelly —conceptos sobre fiebre amarilla.
- 70-Trois points importants dans l'histoire de la decouverte de la transmission de la fièvre jaune par le moustique.
- 71-Historia del descubrimiento de la transmisión de la fiebre amarilla.
- 72-Oración Finlay.
- 73-Discurso de contestación sobre Finlay.
- 74-Finlay.
- 75-Conferencia sobre Finlay.
- 76-La obra del Dr. Carlos J. Finlay.
- 77-La verdad histórica de la obra de Finlay.
- 78-Postal Finlay. Breve biografía al dorso del retrato por Esteban Valderrama.
- 79-Conferencia sobre Finlay.
- 80-Las formas ligeras e inaparentes de la fiebre amarilla.
- 81-Carlos J. Finlay, benefactor de la humanidad. Cartilla para los niños cubanos.
- 82-La actuación de los médicos del ejército americano en la comprobación de la doctrina de Finlay.
- 83-Recepción del Dr. Rudolph Matas en la escuela de medicina diciembre 5 de 1941.
- 84-Carlos J. Finlay. Su centenario (1933). Su descubrimiento (1881). Estado actual de su doctrina. (1942)

V G Ferreira Moreno

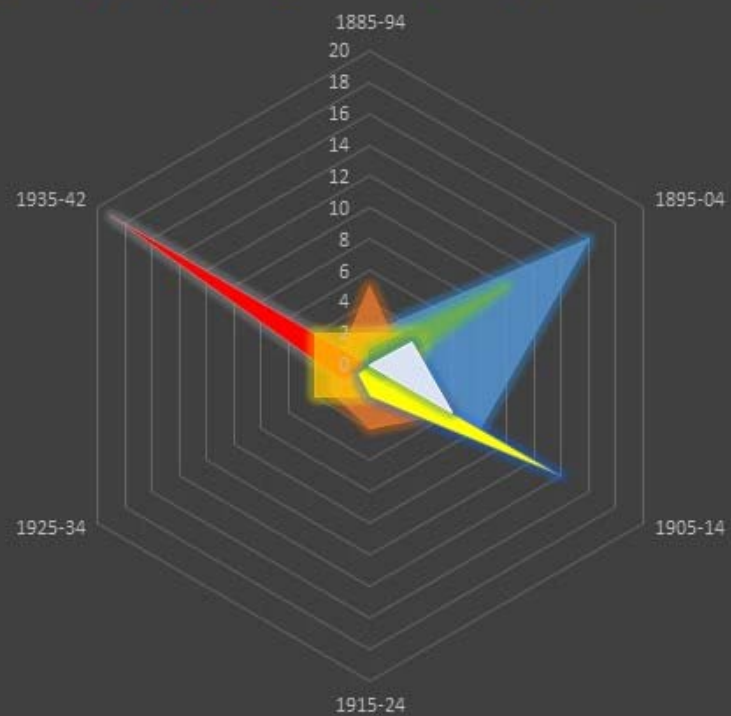






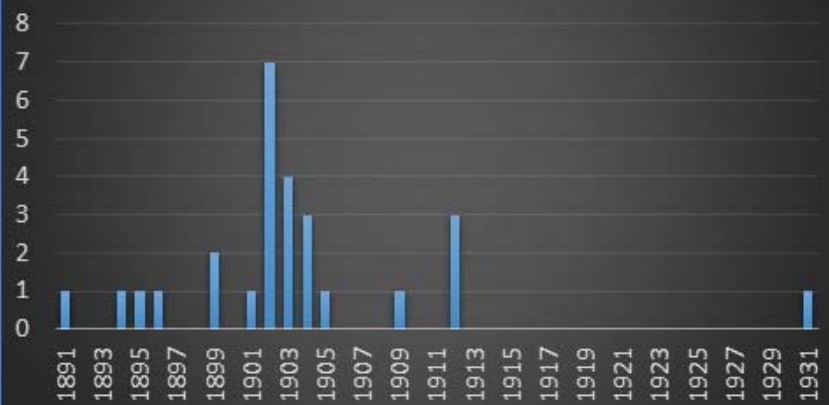
Picos por temas/años

■ Cirugía ■ Otros ■ Finlay ■ Internacional ■ Radio ■ Innovación ■ Anatomía

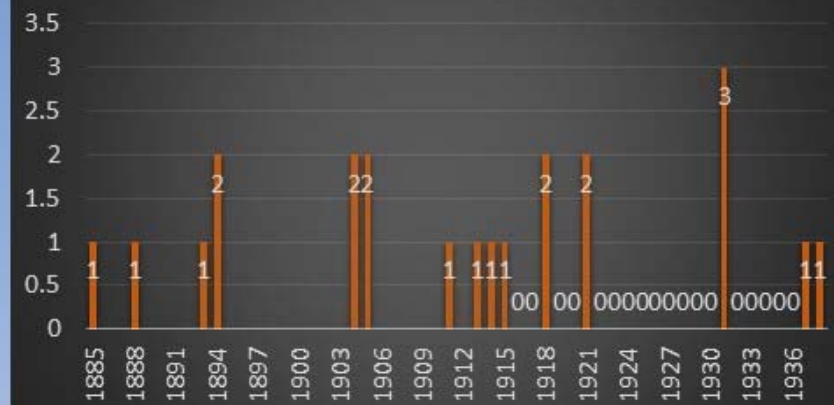




Cirugía por año



Otros temas por año



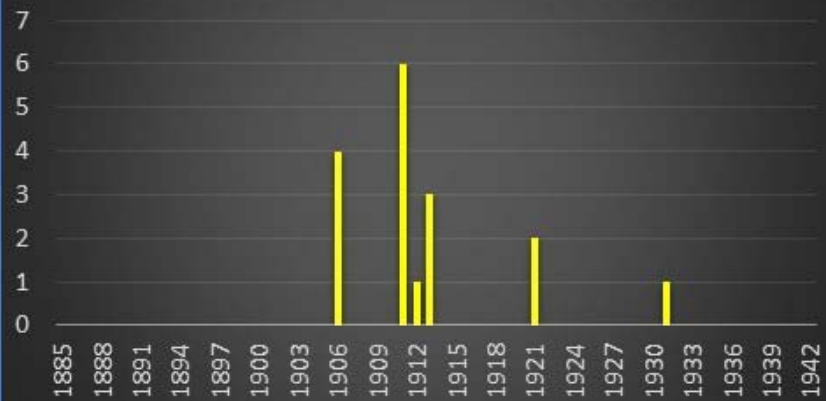
Finlay por año



Internacional por año



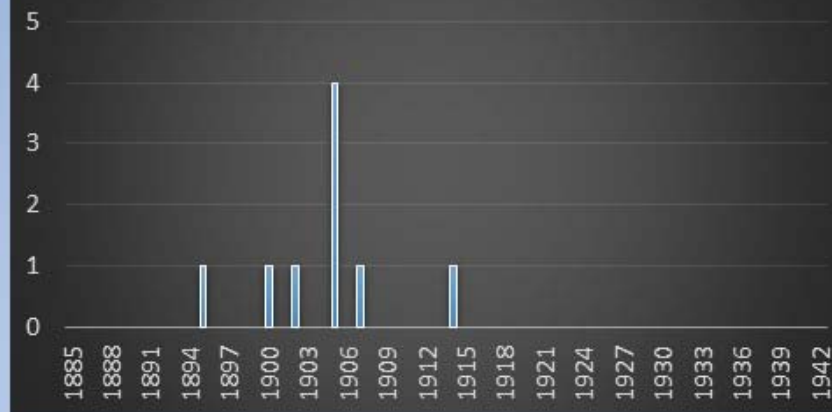
Radio por años



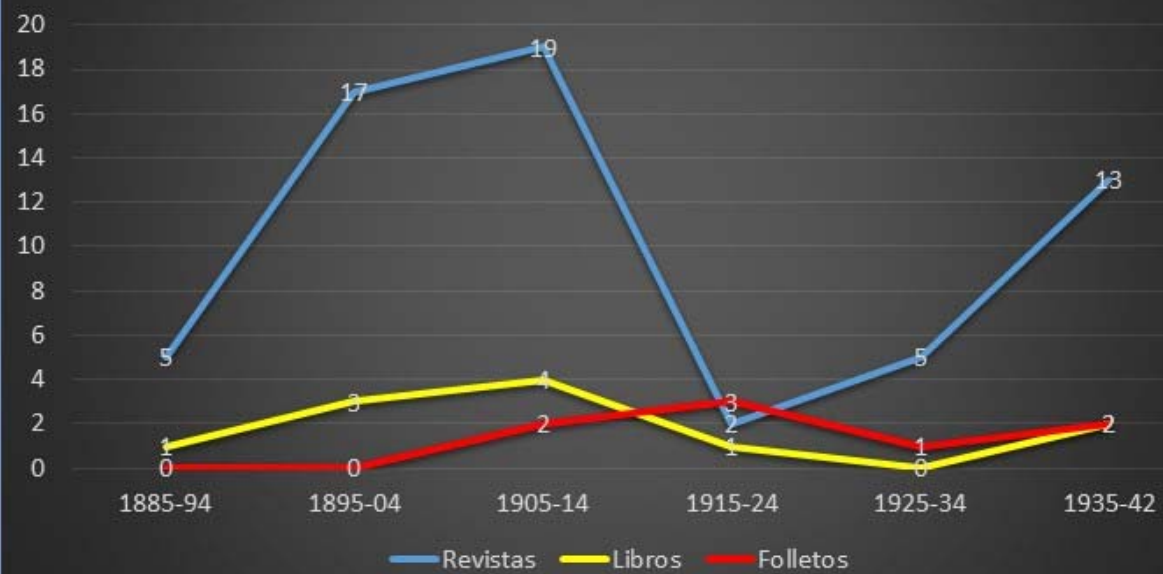
Innovación por años



Anatomía por años



Publicaciones seriadas, libros, folletos por años



-**Nuevos métodos de tratamiento en el hidrocele vaginal.** Rev. Méd. y Cir. Habana, 1903 Mayo, p. 217-230; reproducido en Rev. Sudamericana de Ciencias Médicas, Buenos Aires.

-**Complicaciones y tratamiento de las fracturas del maxilar inferior.** Rev. Med. y Cir. Habana, 1903 Agosto, p. 337-347; reproducido en La Escuela de Medicina, Méjico.

-**Nuevo método de sutura en la cura radical de la hernia inguinal.** Rev. Med. y Cir. Habana, 1903 Junio, p. 245-257; reproducido en Rev. Sudamericana de Ciencias Médicas, Buenos Aires.

-**Vía transpleural para las intervenciones del bazo.** Rev. Méd. y Cir. Habana, 1904 Mayo, p. 225-246; reproducido en American Medicine, Filadelfia.



-Oración Finlay.

Anales Acad. Ciencias Habana, 1938 LXXV, Diciembre, p. 226-238; reproducido en Rev. Med. y Cir. Habana, XLIV, Enero 1939, p. 15-27.

-Conferencia de medicina operatoria. Traqueotomía. Intubación.

Rev. Méd. y Cir. Habana, 1900 Mayo, p. 221-230; reproducido en Rev. Escuela Méd., 1905

A modo de conclusiones:

Para esta compilación se utilizó el listado realizado por María L. Domínguez en 1946. El autor solo ha podido acceder a 49 fuentes físicas.

La información se ofrece organizada en un cuerpo bibliográfico lógicamente estructurado.

El trabajo recoge 84 asientos bibliográficos, abarcando un período de 55 años, el que a su vez incluye subperíodos de silencio productivo total.

Por el contenido es personal (biobibliografía); por el tipo de documento, bibliografía propiamente dicha pues recoge libros, folletos y publicaciones seriadas; por el período que abarca es retrospectiva; la ordenación de las citas es por secciones (temática y tipo de documento) y cronológicas; por la selección de documentos: exhaustiva; por el nivel de información del asiento: descriptiva; por las fuentes utilizadas: primaria y secundaria.